

LIP

www.lip.dk

Facadepuds

350 Universalmørtel (grå)
360 Fiberpuds Let (hvid)



**Cementbaseret
Fiberforstærket
Strukturspartling
Filtsning**

**På keramiske fliser
På glatte underlag
På beton**

**På murværk
Diffusionsåben
Vejrbestandig
Vandafvisende**

**Malbar efter 6-8 dage
Ikke brandbar**

**GRÅ
LIP 350**

Sand: max 0,4 mm
1-5 mm pr. lag
Forbrug:
1,4 kg/m²/mm



**HVID
LIP 360**

Glaskugler: max 1 mm
2-10 mm pr. lag
Forbrug: 1,1 kg/m²/mm
30% lavere forbrug
pr. m²



LIP

- når der bygges på kvalitet!

Facaderenovering

Pudsning af facader er blevet en naturlig del af facaderenovering. LIP 350 Universalmørtel og LIP 360 Fiberpuds Let er 2 produkter der dækker dette behov og lever op til kravene omkring facadepuds samt brandkrav. Derudover er anvendelsesmulighederne store. Begge produkter kan bruges til pudsning, filtsning og vandskuring af alle typer stabile underlag, og er tilsat additiver, som forbedrer vedhæftningen på vanskelige underlag og forøger bearbejdigheden.

Anvendelsesmuligheder

Anvendes som overfladebehandling af forskellige underlag samt som slutpuds til varmeisoleringsystemer af mineraluld. Kan med fordel anvendes som armeringspuds sammen med LIP Armeringsnet på underlag, hvor der er risiko for revnedannelser. Til spartling på murværk, beton, gasbeton, cement- og kalkpuds samt glatte overflader, gipsplader, spånplader m.m. Til fin eller strukturspartling på keramiske fliser og glatte underlag. Kan også anvendes som tyndpuds på beton og murværk af glatte maskinsten, kalksandsten mm.

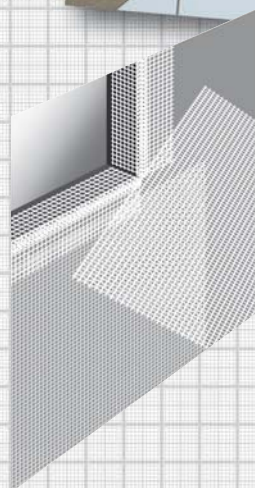

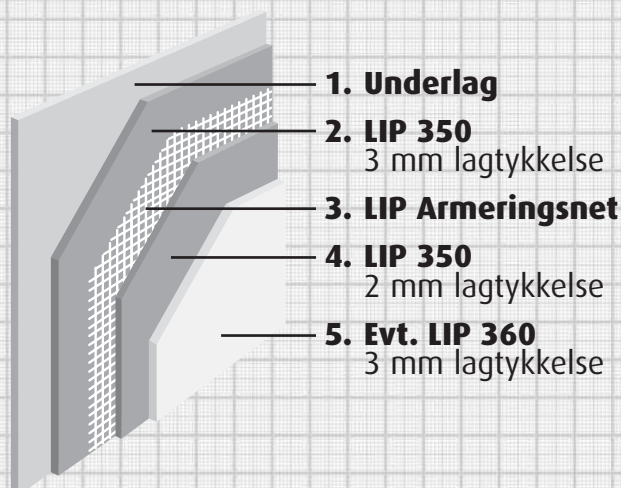
Filtsning/pudsning af teglstensvæg

Det er vigtigt at væggen er fast og stabil. Der rengøres evt. med algerfjerner eller LIP Fugerens. Forventes der bevægelser i konstruktionen anbefales det at ilægge LIP Armeringsnet. LIP 350/360 kan bruges på alle typer sten, f.eks. maskinsten, håndstrøgne, kalksandsten mm.

Pudsning af gipsplader, malede overfald, gamle fliser mm.

Ønsker man at pudse sine gamle vægge op, er det vigtigt først at rengøre med LIP Grundrens. Dernæst påføres LIP 350/360 og den ønsket struktur frembringes. Det anbefales at ilægge LIP Armeringsnet hvis der kan forventes bevægelser i underlaget.

Eksempel på opbygning af spartellag.



Eksempel på hjørnearmering ved vinduer mm.

LIP Bundliste

LIP Hjørnearmering

LIP Armeringsnet