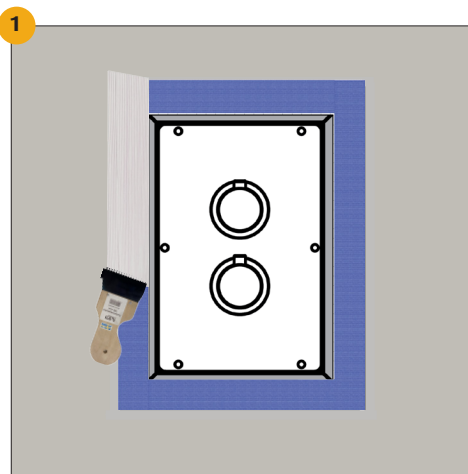


Inbyggnadsbox för Primy blandare LIP Monteringsanvisning

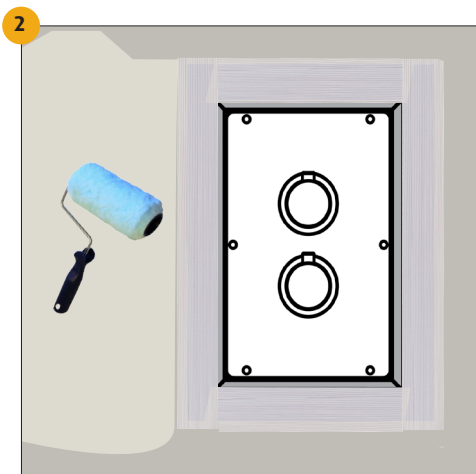
2022 Augusti.

MED LIP FOLIE SYSTEM 27/21 MOT
PRIMY INBYGGNADSBLANDARE

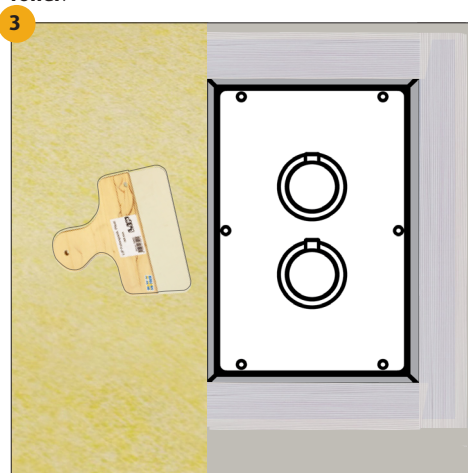
- ▶ Förarbete och appliceringen av **LIP System Foliesystem** sker enligt LIP monteringsanvisning för valt system se lip.dk, med tillägg för anslutning mot inbyggnadsbox för **Primy** blandare som ska appliceras enligt nedan:
- ▶ Montering av Inbyggnadsbox för Primy blandare ska utföras enligt Primy monteringsanvisning. **Obs!** Kontrollera att installationsboxen med prefabricerad folie fläns är hel och att inga delar av den prefabricerade folien är skadad. Om så är fallet ska installationsboxen bytas.
- ▶ Tätskikt ska anslutas till Inbyggnadsboxens kant/fläns med **LIP 2K Folielim**.
Materialåtgång: **LIP 2K Folielim** 0,75 kg/m². Mer information se **LIP System 27** eller **21**.
- ▶ Montering av keramik kan ske 12 timmar efter det att skarvar, rörgenomföringar osv. har applicerats och förseglats. Badrummet kan tas i bruk 7 dygn efter det att tätskiktet är klart eller 3 dygn efter fogning.



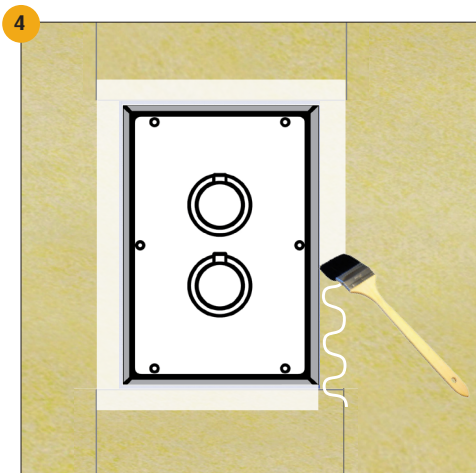
Applicera **LIP 2K Folielim** på den prefabricerade folieflänsen med **LIP Folielimspackel, pensel eller roller**.



Applicera **LIP 2K Folielim** eller limerna som ingår i valt system för drygt en våd i taget på övrig väggyta.



Montera **LIP Folien** och överlappa folieflänsen hela vägen. Tryck noga ut folien och säkerställ så att inga blåsor eller veck uppstår. Använd **LIP Folielimspackel** eller **plastspackel**.



Förslut skarven mellan folieflänsen och väggfolien med **LIP 2K Folielim** (2 strykningar). Säkerställ så att alla skarvar försluts enligt valt system.

Ingående LIP produkter mot Primy inbyggnadsblandare

LIP 2K Folielim ingår i både LIP Folie System 27 och 21



LIP Folie

Art. nr. 101300:
0,65 x 30 m = 19,5 m²
Art. nr. 101317: 1,0 x 30 m = 30,0 m²
Art. nr. 101348: 1,0 x 5 m = 5,0 m²



LIP 2K Folielim
5 kg.
Art. nr. 4019659
2 kg.
Art. nr. 4019642



LIP Cement vit
(finns även Grå)
5 kg.
Art. nr. 2004455
2 kg.
Art. nr. 500028

Rekommenderade verktyg

Applicering av LIP 2K Folielim



LIP Folielimspackel

Roller

Pensel

LIP Folielimspackel

Sida 1 av 1

RI SE
C900448/
C900449



vatten
täta
våtrum

Byggkeramikrådet



OBS!
Väggmaterialet skall uppfylla gällande branschregler.

LIP

- när man bygger på kvalitet!

08.2022_L1099_v1